



ФЕДЕРАЛЬНАЯ СЛУЖБА  
ГОСУДАРСТВЕННОЙ СТАТИСТИКИ

# О ФИНАНСОВОМ СОСТОЯНИИ ОРГАНИЗАЦИЙ ТОМСКОЙ ОБЛАСТИ



январь - август 2022 года



ФЕДЕРАЛЬНАЯ СЛУЖБА  
ГОСУДАРСТВЕННОЙ СТАТИСТИКИ

# О ФИНАНСОВОМ СОСТОЯНИИ ОРГАНИЗАЦИЙ

Томской области

январь - август 2022 года

- 01 САЛЬДИРОВАННЫЙ ФИНАНСОВЫЙ РЕЗУЛЬТАТ  
ОРГАНИЗАЦИЙ
- 02 ПРИБЫЛЬ ОРГАНИЗАЦИЙ
- 03 УБЫТОК ОРГАНИЗАЦИЙ

**САЛЬДИРОВАННЫЙ ФИНАНСОВЫЙ РЕЗУЛЬТАТ<sup>1)</sup>**  
 ЯНВАРЬ - АВГУСТ 2022 г., В % К СООТВЕТСТВУЮЩЕМУ ПЕРИОДУ ПРЕДЫДУЩЕГО ГОДА\*



**2022**

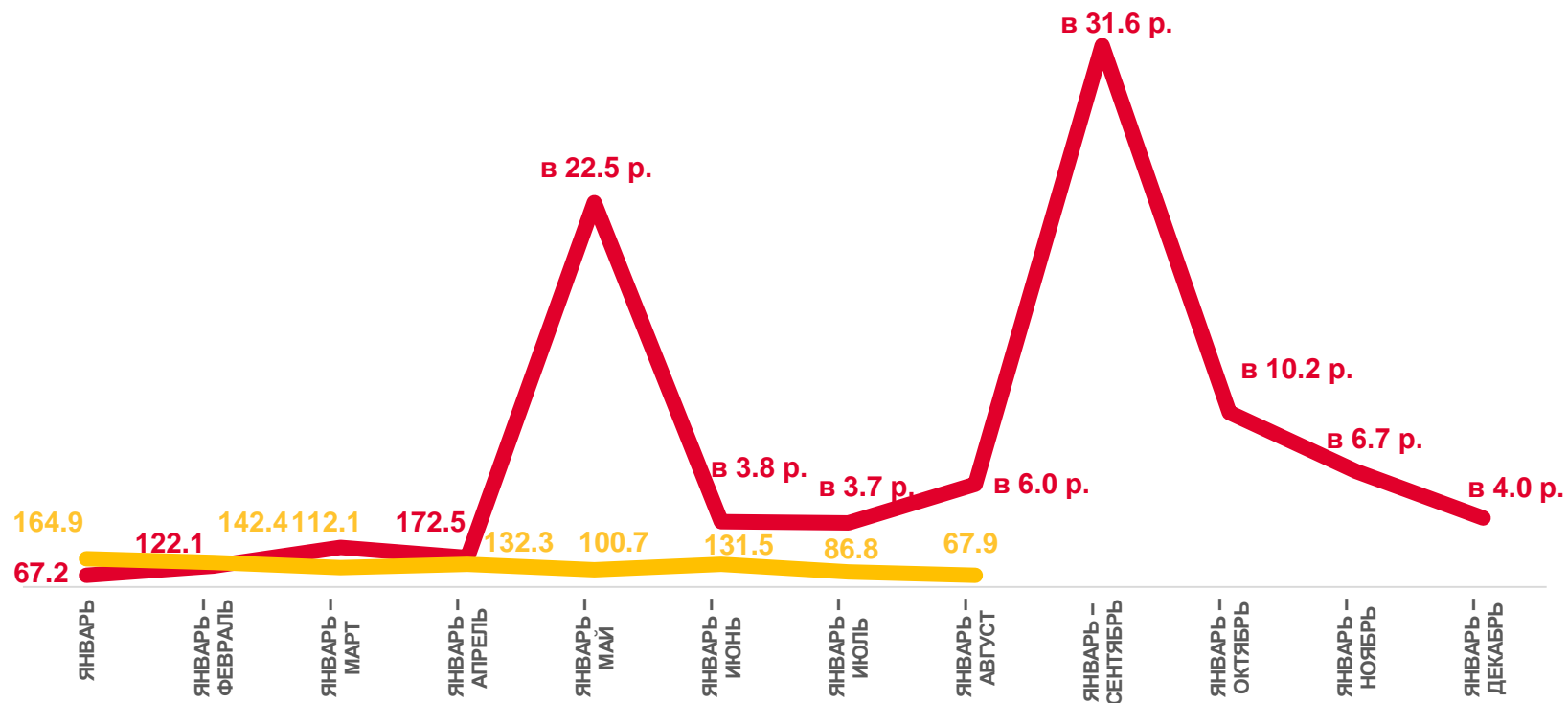
январь - август 2022 года

**26 038,3**

МЛН РУБ.

**67,9%**

К ЯНВАРЮ - АВГУСТУ 2021 ГОДА



2021 год



2022 год

**ПРИБЫЛЬ – УБЫТОК = САЛЬДИРОВАННЫЙ ФИНАНСОВЫЙ РЕЗУЛЬТАТ**

\* По сопоставимому кругу организаций в соответствии с методологией.

<sup>1)</sup> Без субъектов малого предпринимательства, кредитных организаций, государственных (муниципальных) учреждений, не кредитных финансовых организаций.



# САЛЬДИРОВАННЫЙ ФИНАНСОВЫЙ РЕЗУЛЬТАТ ОРГАНИЗАЦИЙ<sup>1)</sup>

ЯНВАРЬ - АВГУСТ 2022 г., МЛН РУБЛЕЙ

**15 694,7**

Обработывающие производства

**6 926,9**

Торговля оптовая и розничная; ремонт автотранспортных средств и мотоциклов

**4 149,6**

Сельское, лесное хозяйство, охота, рыболовство и рыбоводство

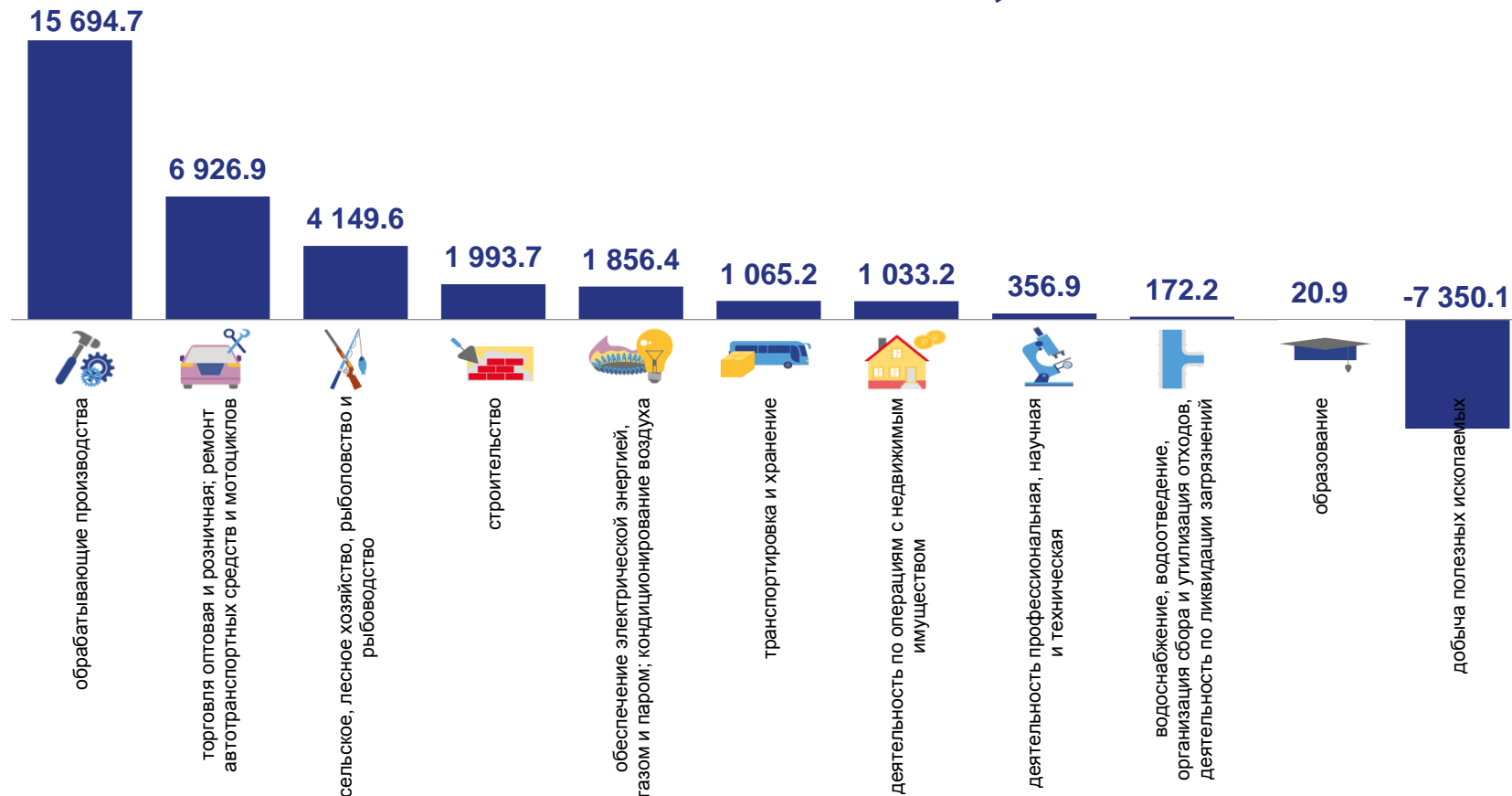
**20,9**

Образование

**-7 350,1**

Добыча полезных ископаемых

**26 038,3** млн рублей всего



<sup>1)</sup> Без субъектов малого предпринимательства, кредитных организаций, государственных (муниципальных) учреждений, не кредитных финансовых организаций.



# ПРИБЫЛЬ ОРГАНИЗАЦИЙ<sup>1)</sup>

ЯНВАРЬ - АВГУСТ 2022 г., МЛН РУБЛЕЙ

# 47 673,9

млн рублей всего



## 16 552,1

Обработывающие производства



## 10 702,5

Добыча полезных ископаемых



## 7 091,1

Торговля оптовая и розничная; ремонт автотранспортных средств и мотоциклов



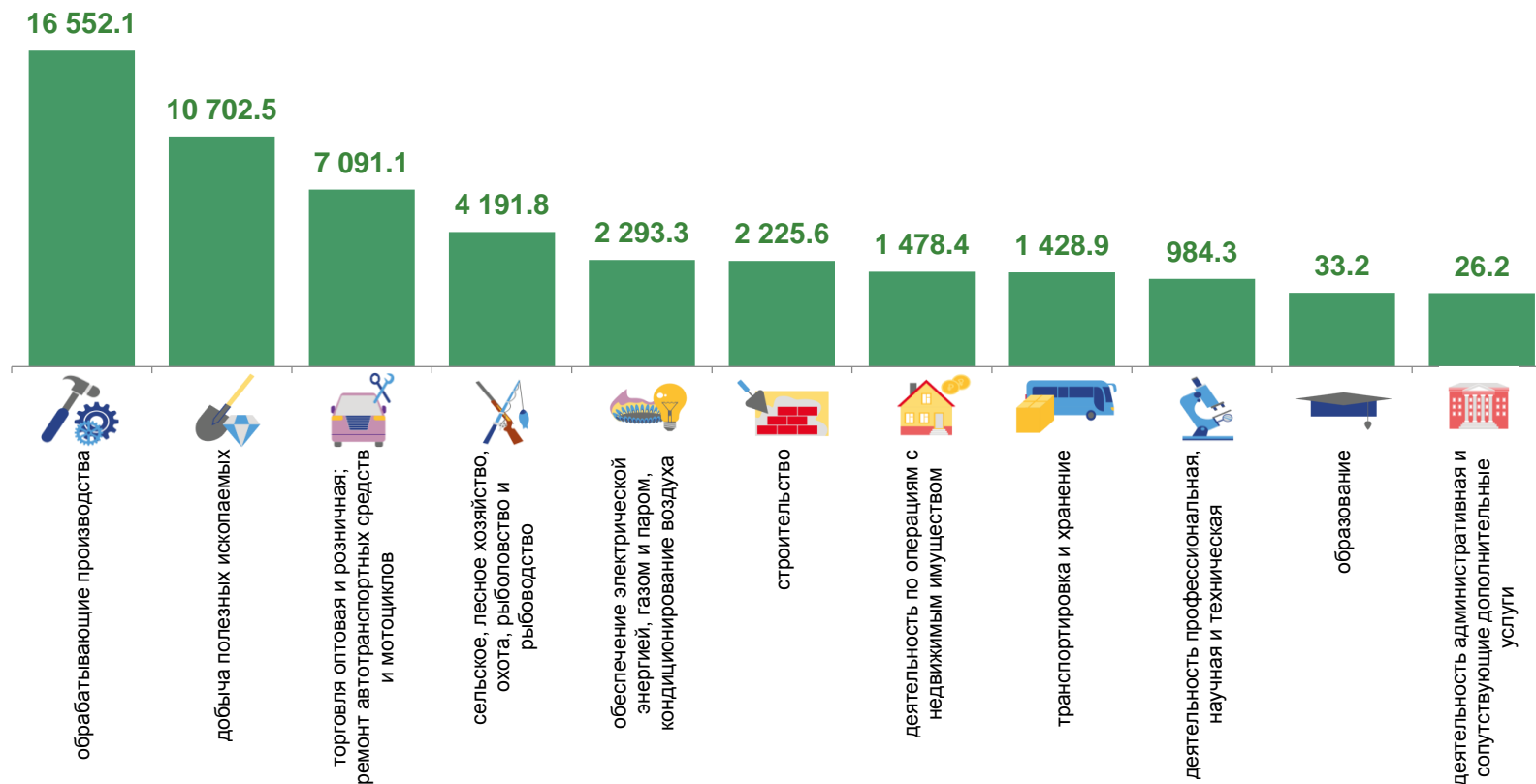
## 33,2

Образование



## 26,2

Деятельность административная и сопутствующие дополнительные услуги



<sup>1)</sup> Без субъектов малого предпринимательства, кредитных организаций, государственных (муниципальных) учреждений, не кредитных финансовых организаций.



# УБЫТОК ОРГАНИЗАЦИЙ<sup>1)</sup>

ЯНВАРЬ - АВГУСТ 2022 г., МЛН РУБЛЕЙ

# 21 635,6

млн рублей всего



## 18 052,6

Добыча полезных ископаемых



## 857,4

Обрабатывающие производства



## 627,4

Деятельность профессиональная, научная и техническая



## 12,3

Образование



## 0,6

Деятельность административная и сопутствующие дополнительные услуги

18 052.6



857.4



обрабатывающие производства

627.4



деятельность профессиональная, научная и техническая

445.2



деятельность по операциям с недвижимым имуществом

436.9



обеспечение электрической энергией, газом и паром, кондиционирование воздуха

363.7



транспортировка и хранение

231.9



строительство

98.8




водоснабжение, водоотведение, организация сбора и утилизация отходов, деятельность по ликвидации загрязнений

49.1



деятельность в области информации и связи

12.3



образование

0.6



деятельность административная и сопутствующие дополнительные услуги

<sup>1)</sup> Без субъектов малого предпринимательства, кредитных организаций, государственных (муниципальных) учреждений, не кредитных финансовых организаций.

